
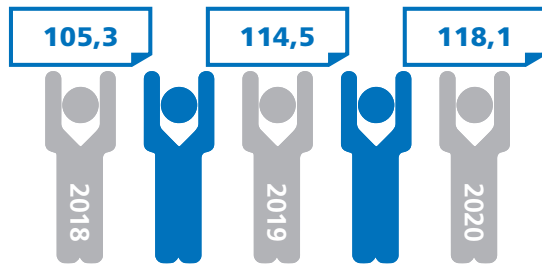


Entwicklung der Bilanzsumme*



Entwicklung der Kundeneinlagen*




Entwicklung der Kundenkredite*



* alle Werte in Mio. EUR

Entwicklung unserer Mitglieder



*Was einer alleine
nicht schafft, das
schaffen viele*

Kurzbericht 2020

Volksbank Rot eG

Hauptstraße 84
68789 St. Leon-Rot

Telefon 06227 8628-0
info@volksbank-rot.de
www.volksbank-rot.de



Jahresbilanz (Kurzfassung*) zum 31.12.2020

Aktivseite	Geschäftsjahr		Vorjahr	
	EUR	TEUR	EUR	TEUR
Barreserve	8.549.454,82		6.696	
Schuldtitel öffentlicher Stellen und Wechsel, die zur Refinanzierung bei Zentralnotenbanken zugelassen sind	–,—		–	
Forderungen an Kreditinstitute	22.085.496,38		22.275	
Forderungen an Kunden	85.825.937,60		81.945	
Schuldverschreibungen und andere festverzinsliche Wertpapiere	17.534.221,23		18.052	
Aktien und andere nicht festverzinsliche Wertpapiere	–,—		–	
Beteiligungen und Geschäftsguthaben bei Genossenschaften	3.390.745,82		3.391	
Anteile an verbundenen Unternehmen	–,—		–	
Treuhandvermögen	1.000.000,00		–	
Ausgleichsforderungen gegen die öffentliche Hand einschließlich Schuldverschreibungen aus deren Umtausch	–,—		–	
Immaterielle Anlagewerte	–,—		–	
Sachanlagen	342.992,19		585	
Sonstige Vermögensgegenstände	120.695,73		170	
Rechnungsabgrenzungsposten	–,—		–	
Summe der Aktiva	138.849.543,77		133.114	

* Der vollständige Jahresabschluss, der mit dem uneingeschränkten Bestätigungsvermerk des Baden-Württembergischen Genossenschaftsverbandes e.V., Stuttgart, versehen ist, und der Lagebericht in der gesetzlich vorgeschriebenen Form liegen zur Einsichtnahme der Mitglieder in unseren Geschäftsräumen aus und werden nach Feststellung des Jahresabschlusses bei dem Betreiber des elektronischen Bundesanzeigers zur Offenlegung eingereicht.

Passivseite	Geschäftsjahr		Vorjahr	
	EUR	TEUR	EUR	TEUR
Verbindlichkeiten gegenüber Kreditinstituten	8.793.098,69		8.319	
Verbindlichkeiten gegenüber Kunden	118.059.110,54		114.513	
Verbriefte Verbindlichkeiten	–,—		–	
Treuhandverbindlichkeiten	1.000.000,00		–	
Sonstige Verbindlichkeiten	166.489,98		136	
Rechnungsabgrenzungsposten	2.326,02		6	
Rückstellungen	848.443,00		967	
Nachrangige Verbindlichkeiten	–,—		–	
Genussrechtskapital	–,—		–	
Fonds für allgemeine Bankrisiken	2.500.000,00		2.000	
Eigenkapital	7.480.075,54		7.173	
Summe der Passiva	138.849.543,77		133.114	

Vorschlag für die Verwendung des Jahresüberschusses

Der Vorstand schlägt im Einvernehmen mit dem Aufsichtsrat vor, den Jahresüberschuss von EUR 335.797,23 – unter Einbeziehung eines Gewinnvortrages von EUR 446,82 (Bilanzgewinn von EUR 336.244,05) – wie folgt zu verwenden:



Ausschüttung einer Dividende von 5,00%	30.075,15 €
Zuweisungen zu den Ergebnismrücklagen	
a) Gesetzliche Rücklage	150.000,00 €
b) Andere Ergebnismrücklagen	155.000,00 €
Vortrag auf neue Rechnung	1.168,90 €
insgesamt	<u>336.244,05 €</u>

Gewinn- und Verlustrechnung vom 1.1.2020 bis 31.12.2020

	Geschäftsjahr		Vorjahr	
	EUR	TEUR	EUR	TEUR
Zinserträge	2.187.227,14		2.313	
Zinsaufwendungen	144.022,99		170	
Laufende Erträge aus Wertpapieren, Beteiligungen u. Ä.	6.751,26		90	
Erträge aus Gewinnabführungsverträgen u. Ä.	–,—		–	
Provisionserträge	1.435.931,14		1.441	
Provisionsaufwendungen	205.129,16		199	
Nettoaufwand aus Finanzgeschäften	–,—		–	
Sonstige betriebliche Erträge	71.833,38		141	
Allgemeine Verwaltungsaufwendungen Personalaufwand	1.457.310,70		1.432	
andere Verwaltungsaufwendungen	931.639,38		917	
Abschreibungen und Wertberichtigungen auf immaterielle Anlagewerte und Sachanlagen	253.154,79		263	
Sonstige betriebliche Aufwendungen	37.668,02		26	
Abschreibungen und Wertberichtigungen auf Forderungen und bestimmte Wertpapiere sowie Zuführungen zu Rückstellungen im Kreditgeschäft	–,—		–	
Erträge aus Zuschreibungen zu Forderungen und bestimmten Wertpapieren sowie aus der Auflösung von Rückstellungen im Kreditgeschäft	315.600,58		298	
Abschreibungen und Wertberichtigungen auf Beteiligungen, Anteile an verbundenen Unternehmen und wie Anlagevermögen behandelte Wertpapiere	7.380,94		–	
Erträge aus Zuschreibungen zu Beteiligungen, Anteilen an verbundenen Unternehmen und wie Anlagevermögen behandelten Wertpapieren	–,—		6	
Aufwendungen aus Verlustübernahme	–,—		–	
Ergebnis der normalen Geschäftstätigkeit	981.037,52		1.282	
Außerordentliches Ergebnis	–,—		–	
Steuern	145.240,29		238	
Aufwendungen aus der Zuführung zum Fonds für allgemeine Bankrisiken	500.000,00		700	
Jahresüberschuss	335.797,23		344	