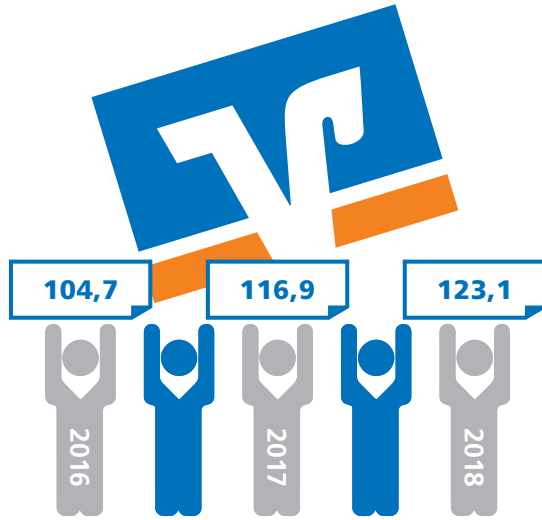
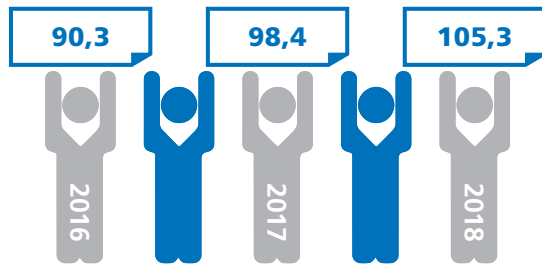


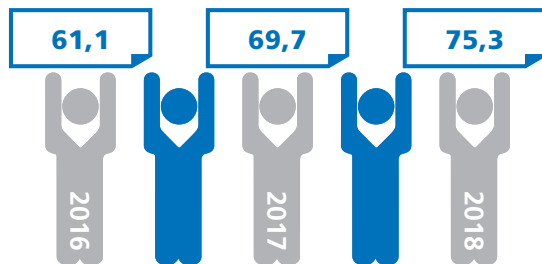
Entwicklung der Bilanzsumme*



Entwicklung der Kundeneinlagen*




Entwicklung der Kundenkredite*



* alle Werte in Mio. EUR

Entwicklung unserer Mitglieder



*Was einer alleine
nicht schafft, das
schaffen viele*

Kurzbericht 2018

Volksbank Rot eG

Hauptstraße 84
68789 St. Leon-Rot

Telefon 06227 8628-0
info@volksbank-rot.de
www.volksbank-rot.de



Jahresbilanz (Kurzfassung*) zum 31.12.2018

Aktivseite	Geschäftsjahr		Vorjahr	
	EUR	TEUR	EUR	TEUR
Barreserve	2.037.426,22		1.841	
Schuldtitel öffentlicher Stellen und Wechsel, die zur Refinanzierung bei Zentralnotenbanken zugelassen sind	–,—		–	
Forderungen an Kreditinstitute	19.881.807,54		15.675	
Forderungen an Kunden	75.300.667,90		69.698	
Schuldverschreibungen und andere festverzinsliche Wertpapiere	21.547.172,79		25.177	
Aktien und andere nicht festverzinsliche Wertpapiere	–,—		–	
Beteiligungen und Geschäftsguthaben bei Genossenschaften	3.390.745,82		3.391	
Anteile an verbundenen Unternehmen	–,—		–	
Treuhandvermögen	–,—		–	
Ausgleichsforderungen gegen die öffentliche Hand einschließlich Schuldverschreibungen aus deren Umtausch	–,—		–	
Immaterielle Anlagewerte	–,—		–	
Sachanlagen	843.193,19		1.056	
Sonstige Vermögensgegenstände	148.201,77		69	
Rechnungsabgrenzungsposten	0,00		0	
Summe der Aktiva	123.149.215,23		116.907	

* Der vollständige Jahresabschluss, der mit dem uneingeschränkten Bestätigungsvermerk des Baden-Württembergischen Genossenschaftsverbandes e.V., Stuttgart, versehen ist, und der Lagebericht in der gesetzlich vorgeschriebenen Form liegen zur Einsichtnahme der Mitglieder in unseren Geschäftsräumen aus und werden nach Feststellung des Jahresabschlusses bei dem Betreiber des elektronischen Bundesanzeigers zur Offenlegung eingereicht.

Passivseite	Geschäftsjahr		Vorjahr	
	EUR	TEUR	EUR	TEUR
Verbindlichkeiten gegenüber Kreditinstituten	8.634.857,53		9.870	
Verbindlichkeiten gegenüber Kunden	105.324.800,92		98.367	
Verbriefte Verbindlichkeiten	–,—		–	
Treuhandverbindlichkeiten	–,—		–	
Sonstige Verbindlichkeiten	82.111,00		55	
Rechnungsabgrenzungsposten	7.554,25		15	
Rückstellungen	948.923,14		866	
Nachrangige Verbindlichkeiten	–,—		–	
Genussrechtskapital	–,—		–	
Fonds für allgemeine Bankrisiken	1.300.000,00		1.000	
Eigenkapital	6.850.968,39		6.734	
Summe der Passiva	123.149.215,23		116.907	

Vorschlag für die Verwendung des Jahresüberschusses

Der Vorstand schlägt im Einvernehmen mit dem Aufsichtsrat vor, den Jahresüberschuss von EUR 139.988,87 – unter Einbeziehung eines Gewinnvortrages von EUR 1.281,72 (Bilanzgewinn von EUR 141.270,59) – wie folgt zu verwenden:



Ausschüttung einer Dividende von 5,00%	29.518,00 €
Zuweisungen zu den Ergebnisrücklagen	
a) Gesetzliche Rücklage	55.000,00 €
b) Andere Ergebnisrücklagen	55.000,00 €
Vortrag auf neue Rechnung	1.752,59 €
insgesamt	<u>141.270,59 €</u>

Gewinn- und Verlustrechnung vom 1.1.2018 bis 31.12.2018

Aktivseite	Geschäftsjahr		Vorjahr	
	EUR	TEUR	EUR	TEUR
Zinserträge	2.276.175,49		2.342	
Zinsaufwendungen	223.901,58		233	
Laufende Erträge aus Wertpapieren, Beteiligungen u. Ä.	91.160,70		79	
Erträge aus Gewinnabführungsverträgen u. Ä.	–,—		–	
Provisionserträge	1.182.058,19		1.063	
Provisionsaufwendungen	193.036,51		166	
Nettoaufwand aus Finanzgeschäften	–,—		–	
Sonstige betriebliche Erträge	28.161,37		37	
Allgemeine Verwaltungsaufwendungen				
Personalaufwand	1.450.364,54		1.400	
andere Verwaltungsaufwendungen	849.617,17		798	
Abschreibungen und Wertberichtigungen auf immaterielle Anlagewerte und Sachanlagen	266.192,23		265	
Sonstige betriebliche Aufwendungen	65.160,77		66	
Abschreibungen und Wertberichtigungen auf Forderungen und bestimmte Wertpapiere sowie Zuführungen zu Rückstellungen im Kreditgeschäft	54.801,25		–	
Erträge aus Zuschreibungen zu Forderungen und bestimmten Wertpapieren sowie aus der Auflösung von Rückstellungen im Kreditgeschäft	–,—		411	
Abschreibungen und Wertberichtigungen auf Beteiligungen, Anteile an verbundenen Unternehmen und wie Anlagevermögen behandelte Wertpapiere	30.446,57		83	
Erträge aus Zuschreibungen zu Beteiligungen, Anteilen an verbundenen Unternehmen und wie Anlagevermögen behandelten Wertpapieren	–,—		–	
Aufwendungen aus Verlustübernahme	–,—		–	
Ergebnis der normalen Geschäftstätigkeit	444.035,13		921	
Außerordentliches Ergebnis	–,—		–	
Steuern	4.046,26		126	
Aufwendungen aus der Zuführung zum Fonds für allgemeine Bankrisiken	300.000,00		500	
Jahresüberschuss	139.988,87		295	